



RIASSUNTO DELLE
CARATTERISTICHE DEL PRODOTTO
Elettrolitica_Equilibrata_Pediatrica S.A.L.F.
soluzione per infusione

Pagina 1 di
11

1. DENOMINAZIONE DEL MEDICINALE

Elettrolitica equilibrata pediatrica S.A.L.F. soluzione per infusione

2. COMPOSIZIONE QUALITATIVA E QUANTITATIVA

1000 ml contengono:

Principi attivi:	sodio acetato triidrato	3,20 g
	potassio cloruro	1,30 g
	magnesio cloruro esaidrato	0,31 g
	potassio fosfato bibasico	0,26 g
	glucosio monoidrato	55,0 g
	corrispondente a glucosio	50 g
mEq/litro	Na ⁺	23
	K ⁺	20
	Mg ⁺⁺	3
	Cl ⁻	20
	Acetato	23
	HPO ₄ ⁻	3
mMol/litro	glucosio	277
Osmolarità teorica (mOsm/litro)		368
pH		5,0-7,0

Per l'elenco completo degli eccipienti, vedere paragrafo 6.1

3. FORMA FARMACEUTICA

Soluzione per infusione sterile e apirogena.

4. INFORMAZIONI CLINICHE

4.1 Indicazioni terapeutiche

Reintegrazione di fluidi e di elettroliti in situazioni in cui sia necessario assicurare un apporto calorico.

Trattamento di stati di acidosi metabolica di lieve entità.

4.2 Posologia e modo di somministrazione

La soluzione è ipertonica con il sangue e deve essere somministrata per infusione endovenosa con cautela e a velocità controllata di infusione.

Agitare bene prima della somministrazione.

La dose è dipendente dall'età, dal peso e dalle condizioni cliniche e dal quadro elettrolitico del paziente, tenendo in considerazione che il fabbisogno giornaliero ordinario di potassio per i bambini è 2-3 mEq/kg al giorno.

Il medicinale deve essere somministrato solo a funzionalità renale integra e ad una velocità non superiore a 10 mEq potassio/ora e a 0,4-0,8 g di glucosio per kg di peso corporeo per ora.


Generalmente la dose è di circa 500 ml/die, somministrati ad una velocità di infusione di circa 500 ml/ora.

In particolare, il dosaggio e la velocità di somministrazione del glucosio devono essere scelte in funzione dell'età, del peso e delle condizioni cliniche del paziente. Occorre particolare cautela nei pazienti pediatrici e soprattutto nei neonati o nei bambini con un basso peso corporeo (vedere paragrafo 4.4).

Non iniettare per via intramuscolare, o sottocutanea o nei tessuti perivascolari.

Documento reso disponibile da AIFA il 10/06/2016

Esula dalla competenza dell'AIFA ogni eventuale disputa concernente i diritti di proprietà industriale e la tutela brevettuale dei dati relativi all'AIC dei medicinali e, pertanto, l'Agenzia non può essere ritenuta responsabile in alcun modo di eventuali violazioni da parte del titolare dell'autorizzazione all'immissione in commercio (o titolare AIC).

 <p>Laboratorio Farmacologico S.P.A. BERGAMO</p>	<p>RIASSUNTO DELLE CARATTERISTICHE DEL PRODOTTO <u>Elettrolitica_Equilibrata_Pediatrica S.A.L.F.</u> <u>soluzione per infusione</u></p>	<p>Pagina 2 di 11</p>
---	---	---------------------------

La somministrazione deve essere interrotta se il paziente manifesta dolore o rossore al sito di iniezione, in quanto ciò potrebbe indicare uno stravasamento del farmaco.

Infusioni troppo rapide possono causare dolore locale e la velocità di infusione deve essere regolata in rapporto alla tolleranza.

È raccomandabile che il paziente rimanga disteso per un breve periodo dopo la somministrazione.

4.3 Controindicazioni

- Ipersensibilità ai principi attivi o ad uno qualsiasi degli eccipienti;
- iperkaliemia o nei casi di ritenzione di potassio;
- insufficienza epatica grave (incapacità a metabolizzare lo ione acetato);
- grave insufficienza renale;
- insufficienza renale oligurica;
- patologia miocardica grave;
- alcalosi metabolica e respiratoria;
- frequenza respiratoria inferiore a quella fisiologica prevista per la specifica fascia di età;
- ipercoagulabilità;
- terapia concomitante con glicosidi cardioattivi (vedere paragrafo 4.5);
- anuria;
- emorragia spinale o intracranica;
- delirium tremens (se tali soggetti si presentano già in stato di disidratazione);
- grave disidratazione;
- coma;
- malattia di Addison non trattata;
- crampi da calore.

In concomitanza di trasfusioni di sangue, la soluzione non deve essere somministrata tramite lo stesso catetere di infusione con sangue intero per il possibile rischio di pseudoagglutinazione.

4.4 Avvertenze speciali e precauzioni di impiego

Per la presenza di sodio, usare con cautela in pazienti con scompenso cardiaco congestivo, insufficienza renale grave e in stati clinici in cui esiste edema con ritenzione salina; in pazienti in trattamento con farmaci ad azione inotropica cardiaca o con farmaci corticosteroidi o corticotropinici.

I sali di sodio devono essere somministrati con cautela in pazienti con ipertensione, insufficienza cardiaca, edema periferico o polmonare, funzionalità renale ridotta, pre-eclampsia, o altre condizioni associate alla ritenzione di sodio (vedere paragrafo 4.5).

Per la presenza di potassio, la somministrazione deve essere guidata attraverso elettrocardiogrammi seriati; la potassiemia non è indicativa delle concentrazioni cellulari di potassio.

Alte concentrazioni plasmatiche di potassio possono causare morte per depressione cardiaca, aritmie o arresto. Per evitare intossicazioni da potassio, l'infusione deve essere lenta.

Il medicinale deve essere somministrato con cautela in pazienti:

- con insufficienza renale (la somministrazione di soluzioni contenenti ioni potassio in pazienti con diminuita funzionalità renale, può causare ritenzione di potassio);
- con insufficienza cardiaca, in modo particolare se digitalizzati;
- con insufficienza surrenalica;
- con insufficienza epatica;
- con paralisi periodica familiare;



RIASSUNTO DELLE
CARATTERISTICHE DEL PRODOTTO
Elettrolitica_Equilibrata_Pediatrica S.A.L.F.
soluzione per infusione

Pagina 3 di

11

- con miotonia congenita;
- nelle prime fasi post-operatorie.

Per la presenza di magnesio, il medicinale deve essere somministrato con cautela in pazienti:

- con insufficienza renale;
- con insufficienza cardiaca, in modo particolare se digitalizzati;
- con miastenia grave;
- in trattamento con farmaci depressivi del sistema nervoso centrale e bloccanti neuromuscolari.

Durante l'infusione è buona norma monitorare il bilancio dei fluidi, gli elettroliti, la pressione arteriosa, il tracciato elettrocardiografico e i riflessi osteotendinei, questi ultimi al fine di monitorare un'eventuale paralisi respiratoria.

Occorre monitorare attentamente i livelli sierici di magnesio durante la terapia per controllare che questi non eccedano.

Per la presenza di fosfati, l'infusione del medicinale può provocare ipocalcemia.

Per la presenza di acetato, usare con cautela in pazienti con alcalosi metabolica e respiratoria e in quelle condizioni in cui c'è un aumento del livello o un'insufficiente utilizzazione di questo ione, come nel caso di insufficienza epatica lieve o media.

Per la presenza di glucosio, il medicinale deve essere somministrato con cautela nei pazienti con diabete mellito conclamato o subclinico o con intolleranza al glucosio di qualsiasi natura. Un grammo di glucosio fornisce un contributo calorico pari a 3,74 Kcal (circa 15,6 Kjoule).

Per minimizzare il rischio di iperglicemia e conseguente glicosuria, è necessario monitorare il glucosio nel sangue e nelle urine e, se richiesto, somministrare insulina. Durante un uso prolungato di soluzioni di glucosio può verificarsi un sovraccarico idrico, stato congestizio e deficit di elettroliti. Prestare particolare attenzione nel somministrare glucosio nei pazienti che ricevono corticosteroidi o corticotropina (vedere paragrafo 4.5).

Nei pazienti pediatrici, in particolare nei neonati e nei bambini con un basso peso corporeo, la somministrazione di glucosio può aumentare il rischio di iperglicemia. Inoltre, nei bambini con un basso peso corporeo, un'infusione rapida o eccessiva può causare un aumento dell'osmolarità sierica ed emorragia intracerebrale.

Durante l'infusione del medicinale è fondamentale il monitoraggio del tracciato elettrocardiografico ed è buona norma monitorare il bilancio dei fluidi, gli elettroliti, l'osmolarità plasmatica, la pressione arteriosa, l'equilibrio acido-base, i riflessi osteotendinei, questi ultimi al fine di monitorare un'eventuale paralisi respiratoria e la glicemia.


Occorre monitorare attentamente i livelli sierici di magnesio durante la terapia per controllare che questi non eccedano.

Usare subito dopo l'apertura del contenitore. La soluzione deve essere limpida, incolore o di colore leggermente giallo paglierino e priva di particelle visibili. Serve per una sola ed ininterrotta somministrazione e l'eventuale residuo non può essere utilizzato.

Informazioni importanti su alcuni eccipienti: La soluzione Elettrolitica equilibrata pediatrica S.A.L.F. soluzione per infusione, contiene 0,1 g/l di sodio edetato biidrato avente la funzione di stabilizzante.

4.5 Interazioni con altri medicinali e altre forme di interazione

L'uso di farmaci quali diuretici risparmiatori di potassio potrebbe aumentare il rischio di iperkaliemia, in particolare in presenza di disfunzione renale. Pertanto, in tali caso è necessario monitorare strettamente i livelli sierici di potassio.

 <p>Laboratorio farmaceutico S.A.L.F. BERGAMO</p>	<p>RIASSUNTO DELLE CARATTERISTICHE DEL PRODOTTO <u>Elettrolitica_Equilibrata_Pediatrica S.A.L.F.</u> <u>soluzione per infusione</u></p>	<p>Pagina 4 di 11</p>
--	---	---------------------------

L'uso di farmaci quali ACE-inibitori che causano una diminuzione dei livelli di aldosterone, possono portare a ritenzione di potassio. Pertanto è necessario monitorare strettamente i livelli sierici di potassio.

I corticosteroidi sono associati con la ritenzione di sodio e acqua, con conseguente edema e ipertensione: pertanto, è necessario usare cautela nella somministrazione contemporanea di sali di sodio e corticosteroidi (vedere paragrafo 4.4).

Poiché i corticosteroidi e la corticotropina sono associati a diminuita tolleranza di glucidi e possibile manifestazione di diabete mellito latente, occorre monitorare attentamente il paziente in caso di somministrazione contemporanea di glucosio.

Il magnesio può interagire con i seguenti medicinali:

- farmaci che deprimono il sistema nervoso centrale: quando i barbiturici, narcotici o altri ipnotici (o anestetici sistemici) o altri farmaci che deprimono il sistema nervoso centrale sono somministrati contemporaneamente al magnesio, il loro dosaggio deve essere modificato con attenzione a causa dell'effetto deprimente del sistema nervoso centrale additivo del magnesio. La depressione del sistema nervoso centrale e della trasmissione periferica causate da magnesio possono essere antagonizzate dal calcio;
- glicosidi cardioattivi (digitalici), digossina e digitossina: il magnesio cloruro deve essere somministrato con estrema attenzione in caso di pazienti che assumono digitalici a causa delle modificazioni della conduzione cardiaca che possono evolvere in aritmia cardiaca nel caso in cui si dovesse rendere necessaria la somministrazione di calcio per trattare l'intossicazione da magnesio;
- bloccanti neuromuscolari competitivi e depolarizzanti: la somministrazione parenterale di magnesio cloruro potenzia l'effetto dei bloccanti della placca neuromuscolare competitivi e depolarizzanti;
- antibiotici aminoglicosidici: l'effetto sul blocco neuromuscolare del magnesio somministrato per via parenterale e degli antibiotici aminoglicosidici può essere additivo;
- eltrombopag. La somministrazione di prodotti contenenti alluminio, calcio o magnesio possono diminuire le concentrazioni plasmatiche dell'eltrombopag;
- rocuronio. La contemporanea somministrazione del rocuronio e del magnesio può aumentare il rischio di tossicità da rocuronio (prolungamento del blocco neuromuscolare, depressione respiratoria e apnea);
- labetalolo. La contemporanea somministrazione del labetalolo e del magnesio può causare bradicardia e diminuzione della gittata cardiaca (respiro affannoso, vertigini o svenimenti);
- calcio antagonisti (isradipina, felodipina, nicardipina e nifedipina). La somministrazione concomitante di magnesio con un farmaco calcio antagonista può determinare ipotensione.

4.6 Gravidanza e allattamento

Non applicabile (il medicinale è destinato ad una popolazione pediatrica)

4.7 Effetti sulla capacità di guidare veicoli e sull'uso di macchinari

Non applicabile (il medicinale è destinato ad una popolazione pediatrica)


4.8 Effetti indesiderati

Di seguito sono riportati gli effetti indesiderati di Elettrolitica equilibrata pediatrica, organizzati secondo la classificazione organo-sistema MedDRA. Non sono disponibili dati sufficienti per stabilire la frequenza dei singoli effetti elencati.

Disturbi del sistema immunitario

Documento reso disponibile da AIFA il 10/06/2016

Esula dalla competenza dell'AIFA ogni eventuale disputa concernente i diritti di proprietà industriale e la tutela brevettuale dei dati relativi all'AIC dei medicinali e, pertanto, l'Agenzia non può essere ritenuta responsabile in alcun modo di eventuali violazioni da parte del titolare dell'autorizzazione all'immissione in commercio (o titolare AIC).

 <p>Laboratorio farmaceutico</p>	<p>RIASSUNTO DELLE CARATTERISTICHE DEL PRODOTTO <u>Elettrolitica_Equilibrata_Pediatrica S.A.L.F.</u> <u>soluzione per infusione</u></p>	<p>Pagina 5 di 11</p>
---	---	---------------------------

Reazioni di ipersensibilità, orticaria.

Patologie gastrointestinali

Disturbi e irritazione gastrointestinali, sete, ridotta salivazione, nausea, vomito, diarrea, dolori addominali, stipsi, sapore metallico, sapore calcareo, transito intestinale ritardato, ileo paralitico.

Patologie del sistema nervoso

Disturbi neuromuscolari, rigidità muscolare, parestesie, paralisi flaccide, debolezza, confusione mentale, cefalea, vertigini, irrequietezza, irritabilità, convulsioni, emorragia cerebrale, ischemia cerebrale, coma, morte.

Disturbi psichiatrici

Sonnolenza, stati confusionali, disturbi mentali.

Agenzia Italiana del Farmaco

*Patologie cardiache*

Aritmie, tachicardia, bradicardia, disturbi della conduzione, scomparsa dell'onda P, allargamento del QRS nel tracciato elettrocardiografico, sincope, fibrillazione ventricolare, arresto cardiaco.

Patologie vascolari

Ipotensione, ipertensione, edema periferico, vasodilatazione, vampate, sudorazione, shock.

Disordini dell'equilibrio idrico ed elettrolitico

Ipernatremia, ipervolemia, ipercloremia, iperosmolarità, ipocalcemia.

Patologie respiratorie, toraciche e mediastiniche

Dispnea, arresto respiratorio, edema polmonare, pneumotorace.

Patologie dell'occhio

Ridotta lacrimazione.

Patologie renali e urinarie

Insufficienza renale, poliuria.

Disturbi del metabolismo e della nutrizione

Aumento della velocità metabolica, iperglicemia, ipoglicemia, aumento del livello di insulina, aumento del livello di adrenalina.

Patologie del sistema muscoloscheletrico e del tessuto connettivo

Debolezza muscolare.

Patologie sistemiche e condizioni relative alla sede di somministrazione


Risposte febbrili, infezione nel sito di infusione, dolore o reazione locale, rossore, rush, irritazione venosa, trombosi o flebite venosa che si estende dal sito di infusione, stravasamento, necrosi tissutale, formazioni di ascessi.

4.9 Sovradosaggio*Sintomi*

Alte concentrazioni plasmatiche di potassio possono causare morte per depressione cardiaca, aritmie o arresto.

La somministrazione di dosi eccessive di sodio cloruro può portare, a seconda delle condizioni cliniche del paziente, ad ipernatriemia e/o ipervolemia. L'ipernatriemia e la ritenzione eccessiva di sodio laddove sussista una difettosa escrezione di sodio a livello renale determina disidratazione degli organi interni, in particolar modo del cervello, e l'accumulo di fluidi extracellulari con edemi che possono interessare il circolo cerebrale, polmonare e periferico con comparsa di edema polmonare e periferico.

In caso di somministrazione di dosi elevate di magnesio si possono verificare i seguenti sintomi di intossicazione: vampate, sudorazione, ipotensione, paralisi flaccida, ipotermia, collasso circolatorio, depressione cardiaca e del sistema nervoso centrale che può evolvere in paralisi respiratoria. L'intossicazione da magnesio si manifesta con un picco di pressione arteriosa e paralisi respiratoria. La scomparsa del riflesso patellare è un utile segno clinico per identificare l'inizio dell'intossicazione.

 <p>Laboratori farmaceutici bergamaschi</p>	<p>RIASSUNTO DELLE CARATTERISTICHE DEL PRODOTTO <u>Elettrolitica_Equilibrata_Pediatrica S.A.L.F.</u> <u>soluzione per infusione</u></p>	<p>Pagina 7 di 11</p>
--	---	---------------------------

In caso di una somministrazione prolungata di glucosio è possibile che si verifichi iperidratazione e sovraccarico di soluti

Agenzia Italiana del Farmaco



Trattamento

Sospendere immediatamente l'infusione e istituire una terapia correttiva dell'iperglicemia e per ridurre i livelli plasmatici degli ioni che risultano in eccesso e ristabilire, se necessario, l'equilibrio acido-base (vedere paragrafo 4.4).

Il paziente dovrà essere tenuto sotto osservazione per valutare la comparsa di eventuali segni e sintomi correlabili al farmaco somministrato, garantendo al paziente le relative misure sintomatiche e di supporto a seconda della necessità.

In caso di elevata natremia si possono impiegare diuretici dell'ansa.

In caso di iperkaliemia è si può somministrare per infusione endovenosa glucosio (associato o meno a insulina) oppure sodio bicarbonato;

In caso di intossicazione da magnesio che si manifesta con paralisi respiratoria, è necessario fare ricorso alla respirazione artificiale. Per contrastare gli effetti della ipermagnesemia è necessario somministrare calcio per via endovenosa (10-20 ml di una soluzione al 5%). La somministrazione di 0,5-1 mg di fisostigmina per via sub-cutanea può essere di aiuto.

Valori elevati dei livelli plasmatici di elettroliti possono richiedere l'impiego della dialisi.

In caso di una somministrazione eccessiva di glucosio occorre rivalutare le condizioni cliniche del paziente e istituire appropriate misure correttive.

5. PROPRIETÀ FARMACOLOGICHE

5.1 Proprietà farmacodinamiche

Categoria farmacoterapeutica: Soluzioni che influenzano l'equilibrio elettrolitico, elettroliti associati a carboidrati - codice ATC: B05BB02

Il sodio è il principale catione extracellulare mentre il cloruro ne è il principale anione. La concentrazione di sodio è generalmente la responsabile del volume dei fluidi extracellulari.

Il sodio risulta importante nel mantenimento dell'osmolarità dei fluidi, del potenziale transmembrana e dell'equilibrio acido-base.

Gli ioni, come il sodio, circolano attraverso la membrana cellulare utilizzando diversi meccanismi di trasporto, tra cui la pompa del sodio (Na-K-ATPasi). Il sodio svolge un ruolo importante nella neurotrasmissione e nell'elettrofisiologia cardiaca, e anche nel suo metabolismo renale.

Il potassio è il principale catione nei liquidi intracellulari e gioca un ruolo fondamentale nel bilancio elettrolitico dei liquidi. La concentrazione normale di potassio nel compartimento dei liquidi intracellulari è circa 160 mEq/l. L'intervallo standard di potassio plasmatico è 3,5-5,0 mEq/l. Il rene è l'organo che regola il normale equilibrio del potassio ma non ne determina un riassorbimento così prontamente come per il sodio. Il turnover giornaliero di potassio negli adulti sani è in media 50-150 mEq e rappresenta 1,5-5% del totale contenuto di potassio dell'organismo.


Il magnesio è un importante co-fattore per le reazioni enzimatiche e gioca un ruolo importante nella trasmissione neurochimica e nella eccitabilità muscolare.

Il magnesio previene o controlla le convulsioni bloccando la trasmissione neuromuscolare e diminuendo la quantità di acetilcolina liberata nella placca dall'impulso del motoneurone.

Il cloruro è prevalentemente un anione extracellulare. Il cloruro intracellulare è presente in elevate concentrazioni nei globuli rossi e nella mucosa gastrica. Il riassorbimento del cloruro segue quello del sodio.

Lo ione acetato, accettore di ioni idrogeno, è una fonte alternativa di bicarbonato prodotto per conversione mediante metabolismo epatico.

La somministrazione di glucosio fa aumentare la glicemia, fornisce un apporto calorico e fornisce acqua all'organismo.

 <p>Laboratorio Farmacologico S.P.A. BERGAMO</p>	<p>RIASSUNTO DELLE CARATTERISTICHE DEL PRODOTTO <u>Elettrolitica_Equilibrata_Pediatrica S.A.L.F.</u> <u>soluzione per infusione</u></p>	<p>Pagina 9 di 11</p>
---	---	---------------------------

Il glucosio può ridurre le perdite di azoto, facilitare la deposizione di glicogeno e, se somministrato in quantità sufficiente, diminuire o prevenire la chetosi.

5.2 Proprietà farmacocinetiche

Dopo la somministrazione, il sodio si distribuisce nei liquidi e nei tessuti dell'organismo.

Il rene mantiene la concentrazione del sodio nei liquidi extracellulari entro un intervallo compreso fra lo 0,5% e il 10% della quantità filtrata. L'omeostasi del sodio è regolato dal sistema renina-angiotensina-aldosterone. In condizioni di deplezione di volume, la quantità di sodio che arriva al rene è minore e questo stimola il rilascio di renina dalle cellule del sistema iuxtaglomerulare. La renina converte l'angiotensinogeno in angiotensina I, a sua volta trasformata in angiotensina II dall'enzima convertente (ACE). L'angiotensina II determina un aumento del riassorbimento di sodio, è quindi, per effetto osmotico, di acqua nel tubulo prossimale. L'angiotensina II inoltre stimola il rilascio dell'aldosterone dalla corteccia surrenale; l'aldosterone aumenta il riassorbimento diretto del sodio a livello di ansa di Henle, tubulo distale e dotto collettore.

Il sodio viene eliminato in piccola parte anche con la sudorazione e le feci in quantità di circa il 7% della quantità introdotta.

Il magnesio è escreto unicamente dai reni con una velocità proporzionale alla concentrazione plasmatica e alla filtrazione glomerulare.

Lo ione potassio, lo ione cloruro, lo ione fosfato e lo ione acetato seguono le normali vie metaboliche dell'organismo.

Il glucosio si distribuisce in tutti i tessuti corporei. Esso viene metabolizzato ad anidride carbonica e acqua producendo energia.

5.3 Dati preclinici di sicurezza

I dati preclinici hanno scarsa rilevanza clinica alla luce della vasta esperienza acquisita con l'uso del farmaco nell'uomo.

6. INFORMAZIONI FARMACEUTICHE

6.1 Lista degli eccipienti

Sodio edetato biidrato – Acqua per preparazioni iniettabili.

6.2 Incompatibilità

Per la presenza di glucosio, il medicinale è incompatibile con:

- cianocobalamina;
- kanamicina solfato;
- novobiocina sodica;
- warfarin sodico;

Inoltre, ci sono opinioni contrastanti riguardo la compatibilità del glucosio con amido idrossietilico (hetastarch).

L'ampicillina e l'amoxicillina risultano stabili nelle soluzioni di glucosio solo per un periodo breve.


Per la presenza di magnesio, il medicinale è incompatibile con soluzioni contenenti alcool (ad alte concentrazioni), metalli pesanti, carbonati e bicarbonati, sodio idrocortisone, succinati, fosfati, polimixina B solfato, procaina cloridrato, salicilato di calcio, clindamicina fosfato, tartrati, in quanto si possono formare precipitati.

La potenziale incompatibilità è spesso influenzata dalla modificazione della concentrazione dei reagenti e del pH delle soluzioni.

6.3 Periodo di validità

Documento reso disponibile da AIFA il 10/06/2016

Esula dalla competenza dell'AIFA ogni eventuale disputa concernente i diritti di proprietà industriale e la tutela brevettuale dei dati relativi all'AIC dei medicinali e, pertanto, l'Agenzia non può essere ritenuta responsabile in alcun modo di eventuali violazioni da parte del titolare dell'autorizzazione all'immissione in commercio (o titolare AIC).

 <p>Laboratorio farmaceutico</p>	<p>RIASSUNTO DELLE CARATTERISTICHE DEL PRODOTTO <u>Elettrolitica_Equilibrata_Pediatrica S.A.L.F.</u> <u>soluzione per infusione</u></p>	<p>Pagina 10 di 11</p>
---	---	----------------------------


36 mesi.

Usare la soluzione subito dopo l'apertura del contenitore; serve per una sola ed ininterrotta somministrazione e l'eventuale residuo non può essere utilizzato.

6.4 Speciali precauzioni per la conservazione

Conservare nella confezione originale e nel contenitore ermeticamente chiuso. Non refrigerare o congelare.

Agenzia Italiana del Farmaco

 <p>Laboratorio Farmacologico</p>	<p>RIASSUNTO DELLE CARATTERISTICHE DEL PRODOTTO <u>Elettrolitica_Equilibrata_Pediatrica S.A.L.F.</u> <u>soluzione per infusione</u></p>	<p>Pagina 11 di 11</p>
--	---	----------------------------

6.5 Natura e contenuto del contenitore

Flacone di vetro da 250 ml.

Flacone di vetro da 500 ml.

6.6 Precauzioni particolari per lo smaltimento <e la manipolazione>

Agitare bene prima della somministrazione. Non usare il medicinale se la soluzione non si presenta limpida, incolore o di colore leggermente giallo paglierino o se contiene particelle.

Adottare tutte le usuali precauzioni al fine di mantenere la sterilità prima e durante l'infusione endovenosa.

Il medicinale non utilizzato e i rifiuti derivati da tale medicinale devono essere smaltiti in conformità alla normativa locale vigente.

7. TITOLARE DELL'AUTORIZZAZIONE ALL'IMMISSIONE IN COMMERCIO

S.A.L.F. S.p.A. Laboratorio Farmacologico - Via Marconi, 2 - Cenate Sotto (BG) - Tel. 035 - 940097

8. NUMERO(I) DELL'AUTORIZZAZIONE ALL'IMMISSIONE IN COMMERCIO

A.I.C. 030711028 Flacone di vetro da 250 ml.

A.I.C. 030711030 Flacone di vetro da 500 ml.

9. DATA DELLA PRIMA AUTORIZZAZIONE/RINNOVO DELL'AUTORIZZAZIONE

08 novembre 1993 / 05 Maggio 2008

10. DATA DI REVISIONE DEL TESTO

Determinazione AIFA 20 febbraio 2013